


wavin

Arot[®]

Rury osłonowe


Cennik




AROT POLSKA Sp. z o.o. 64-100 Leszno ul. Spółdzielcza 2h tel. 65 525 25 25 fax. 065 529 27 27 www.arot.com.pl

Obowiązuje od 2012.04.16


01. RURY OSŁONOWE A

 <ul style="list-style-type: none"> ✓ produkowane w odcinkach 6m ✓ stosowane w normalnych warunkach terenowych ✓ materiał: HDPE 	Symbol	Średnica [mm]		Kolor	m/ zestaw	zł /mb
		zew	wew			
	A 50	50	46	Dostępne kolory rur określone są w Katalogu Wyrobów	900	6,95
	A 75	75	69		504	13,47
	A 110	110	102		240	24,74
A 160	160	150	180		46,37	


02. KOLANKA KF, KN DLA NORMALNYCH WARUNKÓW TERENOWYCH

 <ul style="list-style-type: none"> ✓ gładkościenne, ze złączką kielichową ✓ kolor czerwony 	1. KĄT 45°			
	Symbol	Średnica zewn.	Promień	zł/ szt.
	KF 50/2	50 mm	250 mm	90,21
	KF 50	50 mm	550 mm	96,19
	KF 75	75 mm	800 mm	148,39
	KF 110	110 mm	800 mm	185,60
	KF 160	160 mm	800 mm	368,97
	2. KĄT 90°			
	Symbol	Średnica zewn.	Promień	zł/ szt.
	KN 50/2	50 mm	250 mm	89,78
	KN50	50 mm	550 mm	112,98
	KN 75	75 mm	800 mm	166,05
	KN 110	110 mm	800 mm	232,31
	KN 160	160 mm	800 mm	375,77

03. RURY OSŁONOWE SRS

 <ul style="list-style-type: none"> ✓ produkowane w odcinkach 6m ze złączką kielichową ✓ materiał: HDPE 	Symbol	Średnica [mm]		Kolor	m/ zestaw	zł /mb
		zew	wew			
	SRS 50	50	43	Dostępne kolory rur określone są w Katalogu Wyrobów	900	10,06
	SRS 75	75	66		504	16,55
	SRS 110	110	99		240	27,08
SRS 160	160	144	180		55,33	


04. RURY OSŁONOWE SRS-G (RHDPEp)

 <ul style="list-style-type: none"> ✓ produkowane w odcinkach 12m bez złączki kielichowej ✓ materiał: HDPE ✓ przeznaczone do przecisków i przewiertów ✓ *rury nie znajdują się w ofercie podstawowej – produkowane na specjalne zlecenia (nie magazynowane) 	Symbol	Średnica [mm]		Kolor	m/ zestaw	zł /mb
		zew	wew			
	SRS-G 110 / 6,3	110	97,4	Dostępne kolory rur określone są w Katalogu Wyrobów	480	25,59
	SRS-G 110 / 10,0	110	90		480	39,99
	SRS-G 125 / 7,1	125	110,8		360	32,61
	SRS-G 125 / 11,4	125	102,2		360	50,20
	SRS-G 140 / 8,0	140	124		288	41,84
	SRS-G 160 / 9,1	160	141,8		360	53,73
	SRS-G 160 / 14,6	160	130,8		360	85,49
	SRS-G 200 / 11,4	200	177,2		168	92,42
	SRS-G 200 / 18,2*	200	163,6		168	148,27
	SRS-G 225 / 12,8	225	199,4		168	115,29
	SRS-G 225 / 20,5*	225	184		168	184,42
SRS-G 250 / 14,2*	250	221,6	132		152,50	
SRS-G 250 / 22,7*	250	204,6	132		241,03	


05. KOLANKA KFS, KNS DLA TRUDNYCH WARUNKÓW TERENOWYCH

 <ul style="list-style-type: none"> ✓ gładkościenne, czarne ze złączką kielichową ✓ przeznaczone do montażu w ziemi oraz na przestrzeniach otwartych odporne na UV 	1. KĄT 45°			
	Symbol	Średnica zewn.	Promień	zł/ szt.
	<i>KFS 50/2</i>	50 mm	250 mm	93,06
	<i>KFS 50</i>	50 mm	550 mm	106,81
	<i>KFS 75</i>	75 mm	800 mm	164,39
	<i>KFS 110</i>	110 mm	800 mm	220,07
	<i>KFS 160</i>	160 mm	800 mm	366,64
	2. KĄT 90°			
	Symbol	Średnica zewn.	Promień	zł/ szt.
	<i>KNS 32</i>	32 mm	250 mm	75,70
	<i>KNS 50/2</i>	50 mm	250 mm	98,98
	<i>KNS50</i>	50 mm	550 mm	141,94
	<i>KNS 75</i>	75 mm	800 mm	213,23
	<i>KNS 110</i>	110 mm	800 mm	308,91
<i>KNS 160</i>	160 mm	800 mm	517,85	


06. RURY OSŁONOWE DVK

 <ul style="list-style-type: none"> ✓ produkowane w odcinkach 6m ze złączką typu M ✓ materiał: HDPE ✓ stosowane w trudnych warunkach terenowych ✓ konstrukcja dwuścienna 	Symbol	Średnica [mm]		Kolor	m/ zestaw	zł /mb
		zew	wew			
	<i>DVK 50</i>	50	42	Dostępne kolory rur określone są w Katalogu Wyrobów	720	4,50
	<i>DVK 75</i>	75	63		504	6,85
	<i>DVK 110</i>	110	95		300	9,51
	<i>DVK 125</i>	125	108		270	19,87
	<i>DVK 160</i>	160	135		144	19,67
	<i>DVK 232</i>	232	200		138	47,16


07. KOLANKA DKF, DKN

 <ul style="list-style-type: none"> ✓ dostarczane ze złączką typu M 	1. KĄT 45°			
	Symbol	Średnica zewn.	Promień	zł/ szt.
	<i>DKF 50</i>	50 mm	800 mm	24,44
	<i>DKF 75</i>	75 mm	800 mm	28,96
	<i>DKF 110</i>	110 mm	800 mm	41,41
	<i>DKF 125</i>	125 mm	800 mm	55,58
	<i>DKF 160</i>	160 mm	800 mm	52,00
	<i>DKF 232</i>	232 mm	800 mm	132,75
	2. KĄT 90°			
	Symbol	Średnica zewn.	Promień	zł/ szt.
	<i>DKN 50</i>	50 mm	800 mm	27,40
	<i>DKN 75</i>	75 mm	800 mm	36,86
	<i>DKN 110</i>	110 mm	800 mm	54,38
	<i>DKN 125</i>	125 mm	800 mm	63,93
<i>DKN 160</i>	160 mm	800 mm	74,77	
<i>DKN 232</i>	232 mm	800 mm	173,22	


08. WODOSZCZELNE RURY OSŁONOWE DVK-T

 <ul style="list-style-type: none"> ✓ produkowane w odcinkach 6m ze złączką szczelną typu MT ✓ materiał: HDPE ✓ stosowane w trudnych warunkach terenowych 	Symbol	Średnica [mm]		Kolor	m/ zestaw	zł/ mb
		zew	wew			
	DVK 50T	50	42	Dostępne kolory rur określone są w Katalogu Wyrobów	720	5,87
	DVK 75T	75	63		504	9,21
	DVK 110T	110	95		300	10,91
	DVK 125T	125	108		270	22,41
DVK 160T	160	135	144		21,06	


09. WODOSZCZELNE KOLANKA DKF-T, DKN-T

 <ul style="list-style-type: none"> ✓ dostarczane ze złączką typu MT 	1. KĄT 45°			
	Symbol	Średnica zewn.	Promień	zł/ szt.
	DKF 50T	50 mm	800 mm	36,44
	DKF 75T	75 mm	800 mm	47,74
	DKF 110T	110 mm	800 mm	50,21
	DKF 125T	125 mm	800 mm	73,53
	DKF 160T	160 mm	800 mm	64,08
	2. KĄT 90°			
	Symbol	Średnica zewn.	Promień	zł/ szt.
	DKN 50T	50 mm	800 mm	37,39
	DKN 75T	75 mm	800 mm	55,38
	DKN 110T	110 mm	800 mm	63,29
	DKN 125T	125 mm	800 mm	90,81
	DKN 160T	160 mm	800 mm	82,71


10. RURY OSŁONOWE DVR

 <ul style="list-style-type: none"> ✓ produkowane w kręgach 25m, 50m i 100m ✓ materiał: HDPE ✓ konstrukcja dwuścienna 	Symbol	Średnica [mm]		Kolor	m/ zestaw	zł/ mb
		zew	wew			
	DVR 50/25	50	42	Dostępne kolory rur określone są w Katalogu Wyrobów	25	4,42
	DVR 50/50	50	42		50	4,42
	DVR 50	50	42		100	4,42
	DVR 75/25	75	64		25	6,72
	DVR 75/50	75	64		50	6,72
	DVR 75	75	64		100	6,72
	DVR 110/25	110	96		25	9,07
	DVR 110/50	110	96		50	9,07
	DVR 110	110	96		100	9,07
	DVR 160	160	136		25	19,29


11. RURY OSŁONOWE KR

 <ul style="list-style-type: none"> ✓ produkowane w kręgach ✓ materiał: HDPE ✓ konstrukcja jednościenna 	Symbol	Średnica [mm]		Kolor	m/ zestaw	zł/ mb
		zew	wew			
	KR 50/50	50	42	Dostępne kolory rur określone są w Katalogu Wyrobów	50	4,00
	KR 50	50	42		100	4,00
	KR 75/50	75	65		50	6,46
	KR 75	75	65		100	6,46
KR 110/50	110	97	50		9,71	
KR 110	110	97	100		9,71	


12. DZIELONE RURY OSŁONOWE PS

 <ul style="list-style-type: none"> ✓ produkowane w odcinkach 3m ✓ materiał: HDPE ✓ *produkowane w odcinkach 5m 	Symbol	Średnica [mm]		Kolor	m/ zestaw	zł /mb
		zew	wew			
	A 58 PS*	58	50	Dostępne kolory rur określone są w Katalogu Wyrobów	550	25,18
	A 83 PS	83	75		180	31,81
	A 110 PS	110	100		162	39,62
	A 120 PS	122	110		144	53,38
	A 160 PS	160	141		72	91,30
	A 200 PS	200	172		72	214,09
	A 225 PS	225	195		72	270,91


13. RURY OSŁONOWE OPTO (RHDPE)

 <ul style="list-style-type: none"> ✓ produkowane w kręgach ✓ materiał: HDPE ✓ wewnątrz wzdłużnie rowkowane 	Symbol	Średnica [mm]		Grubość ścianek [mm]	m/ zestaw	zł /mb
		zew	wew			
	OPTO 32 / 2	32,0	28,0	2,0	250	2,38
	OPTO 32	32,0	26,2	2,9	250	3,09
	OPTO 40	40,0	32,6	3,7	250	4,66
OPTO 50	50,0	40,8	4,6	250	7,06	


14. WODOSZCZELNE DZIELONE RURY NAPRAWCZE KKHR

 <ul style="list-style-type: none"> ✓ przeznaczone do naprawy kanalizacji teletechnicznej ✓ materiał: PVC, długość 2m 	Symbol	Średnica		szt./ zestaw	zł/ szt.
		zew	wew		
	KKHR 32	32 mm	28,4 mm	1	200,51
	KKHR 40	40 mm	36,2 mm	1	203,03
KKHR 50	50 mm	44,8 mm	1	205,47	

15. KOLANKO DZIELONE 45°


 <ul style="list-style-type: none"> ✓ przeznaczone do osłony istniejących kabli lub naprawy kanalizacji 	Symbol	Średnica		zł/ szt.
		zew	wew	
	KF 110 PS	110	100	277,63
	KF 120 PS	122	110	322,07
KF 160 PS	160	141	392,06	

16. KOLANKO ELASTYCZNE EURO-X 90°


 <ul style="list-style-type: none"> ✓ przeznaczone do osłony kabli w ziemi i na przestrzeniach otwartych – odporne na UV, max. kąt 90° 	Symbol	Wymiary		zł/ szt.
		Średnica zew.	Długość	
	EURO X 50	50 mm	850 mm	143,40
	EURO X 63	63 mm	1050 mm	157,16
	EURO X 75	75 mm	1210 mm	157,16
	EURO X 90	90 mm	1430 mm	173,34
	EURO X 110	110 mm	1750 mm	224,85
	EURO X 125	125 mm	2275 mm	321,21
EURO X 160	160 mm	2510 mm	474,93	

* Istnieje możliwość dostarczenia kolan o długości innej niż podana w tabeli.


17. RURY OSŁONOWE BE DLA PRZESTRZENI OTWARTYCH

 <ul style="list-style-type: none"> ✓ produkowane w odcinkach 6m ze złączką kielichową ✓ czarne odporne na promienie UV ✓ *dostarczane ze złączką M32 ✓ ** bez złączki 	Symbol	Średnica		m/ zestaw	zł/ mb
		zew	wew		
	BE 32*	32	26	-	7,96
	BE 50	50	40	900	15,72
	BE 75	75	61	504	31,55
	BE 110	110	90	240	64,93
BE 160**	160	131	180	109,33	


18. RURY OSŁONOWE SV DLA PRZESTRZENI OTWARTYCH

 <ul style="list-style-type: none"> ✓ produkowane w odcinkach 2,5m ✓ czarne odporne na promienie UV 	Symbol	Średnica		szt./ zestaw	zł/ szt.
		zew	wew		
	SV 32	32	26	10	19,67
	SV 50	50	40	150	42,98
	SV 75	75	61	84	91,27
SV 110	110	90	40	186,71	


19. RURY OSŁONOWE VA DLA PRZESTRZENI OTWARTYCH

 <ul style="list-style-type: none"> ✓ odporne na promienie UV ✓ rura gładkościenna w kręgu ✓ linka do wciągania kabli 	Symbol	Średnica		m/ zestaw	zł/ mb
		zew	wew		
	VA 32	32	26	100	8,01
	VA 50	50	40	100	17,85
VA 75	75	61	50	62,40	


20. DZIELONE RURY OSŁONOWE SVA DLA PRZESTRZENI OTWARTYCH

 <ul style="list-style-type: none"> ✓ produkowane w odcinkach 3m ✓ odporne na promieniowanie UV ✓ *produkowane w odcinkach 5m 	Symbol	Średnica [mm]		m/ zestaw	zł/ mb
		zew	wew		
	SVA 58*	58	50	550	27,33
	SVA 83	83	75	180	36,64
	SVA 110	110	100	162	42,58
	SVA 120	122	110	144	57,59
SVA 160	160	141	72	96,48	


21. KOLANKA FA 180° ODPORNE NA PROMIENIE UV

 <ul style="list-style-type: none"> ✓ odporne na promieniowanie UV ✓ z wydłużonym kielichem 	Symbol	Średnica zewn.	Promień	zł/ szt.
	FA 50	50 mm	100 mm	57,54
	FA 75	75 mm	150 mm	69,84
	FA 110	110 mm	300 mm	141,17


22. KOLANKA FU 180° ODPORNE NA PROMIENIE UV

 <ul style="list-style-type: none"> ✓ odporne na promieniowanie UV ✓ z uszczelką dwuwargową 	Symbol	Średnica zewn.	Promień	zł/ szt.
	FU 50	50 mm	100 mm	92,28
	FU 75	75 mm	150 mm	108,48
	FU 110	110 mm	300 mm	176,61


23. ZASOBNIKI ŚWIATŁOWODOWE

	Symbol	zł / szt.
	TRZON ZSZZ – 1	942,74
	TRZON ZSZZ – 2	1350,16
	TRZON ZZA – 1	1099,89
	TRZON ZZA – 2	1506,44
	POKRYWA	411,06
	CYLINDER DO ZSZZ – 1	28,56
	CYLINDER DO ZZA – 2	55,22
	CYLINDER DO ZSZZ – 2 I ZZA – 1	52,71
	PRZEKŁADKA	305,97


24. NARZĘDZIA KKHRG DO MONTAŻU RUR KKHR

 <p>✓ przeznaczone do montażu rur KKHR</p>	Symbol	zł / szt.
	KKHRG 32	353,37
	KKHRG 40	353,37
	KKHRG 50	353,37


25. ODGAŁĘŹNIKI RUROWE Y


 <p>✓ materiał: HDPE</p>	Symbol	Średnica [mm]			zł/ szt.
	Y 40/40	40	40	40	108,79
	Y 110/110	110	110	110	525,81


26. ODGAŁĘŹNIKI DZIELONE Y PS


 <p>✓ wykonane z rury dzielonej typu PS (długość 1m)</p> <p>✓ odgałęzienie z rury OPTO</p>	Symbol	Średnica [mm]			zł/ szt.
		zew	wew	odgałęzienia	
	Y 110/32 PS	110	100	32	139,28
	Y 110/40 PS	110	100	40	139,28
	Y 110/50 PS	110	100	50	139,28
	Y 120/32 PS	122	110	32	139,21
	Y 120/50 PS	122	110	50	139,21


27. ZŁĄCZKI M


	Symbol	zł / szt.
	M 32	9,59
	M 50	3,97
	M 75	5,45
	M 110	9,96
	M 125	14,03
	M 160	19,84
	M 232	44,66


28. ZŁĄCZKI WODOSZCZELNE MT		
 ✓ w komplecie 2 uszczelki	Symbol	zł / szt.
	M 50T	10,02
	M 75T	21,00
	M 110T	13,03
	M 125T	24,84
	M 160T	30,96

29. USZCZELKI U		
	Symbol	zł / szt.
	U 50	1,05
	U 75	1,15
	U 110	1,38
	U 125	2,07
	U 160	3,09


30. ZŁĄCZKI MO DO RUR OPTO		
 ✓ materiał: PP	Symbol	zł / szt.
	MO 32	11,22
	MO 40	17,48
	MO 50	24,43
	MO 40/32	18,41
	MO 50/40	25,73

31. ZŁĄCZKI EBM DO RUR KKHR			
 ✓ przeznaczone do łączenia rur OPTO i KKHR, produkowane z PVC-u ✓ wytrzymałość na ciśnienie 10 bar	Symbol	Typ rur	zł / szt.
	EBM 32	KKHR 32	314,90
	EBM 40	KKHR 40	322,04
	EBM 50	KKHR 50	332,44


32. ZŁĄCZKI WEWNĘTRZNE IM			
	Symbol	Typ rur	zł / szt.
	IM99	SRS 110	22,31

33. ZŁĄCZKI REDUKCYJNE R		
	Symbol	zł / szt.
	R 75/50	62,45
	R 110/50	64,89
	R 110/75	67,29
	R 125/110	77,67
	R 160/110	80,55


34. KAPTURKI DO WCIĄGANIA KABLA ET

	Symbol	Wymiary	zł / szt.
	ET 50	50 mm	51,86
	ET 75	75 mm	75,58
	ET 110	110 mm	63,82
	ET 125	125 mm	78,71
	ET 160	160 mm	82,29


35. USZCZELNIENIA SRA

	Symbol	Zakres uszczelnień	zł / szt.
	SRA 50	40 - 50 mm	32,17
	SRA 110	99 - 110 mm	52,19
	SRA 125	110 - 120 mm	68,64
	SRA 140	125 - 134,5 mm	74,37


36. POKRYWY E


	Symbol	zł / szt.
	E 32	1,22
	E 40	1,56
	E 50	2,00
	E 75	5,04
	E 110	4,75
	E 125	8,19
	E 160	13,93
	E 232	18,20


37. POKRYWY WODOSZCZELNE TE


 ✓ w komplecie z uszczelką	Symbol	zł / szt.
	TE 50	6,37
	TE 75	8,81
	TE 110	8,52
	TE 125	6,39
	TE 160	15,96


38. UCHWYTY DYSTANSOWE D


	Symbol	zł / szt.
	D 50/8	24,05
	D 75/8	21,40
	D 110/4	11,30
	D 110/8	17,13
	D 125/8	67,80
	D 160/4	26,37
	D 160/8	53,91


39. UCHWYTY SF NA SŁUPY DREWNIANE		
	Symbol	zł / szt.
	SF 32	42,14
	SF 50	45,91
	SF 75	53,72
	SF 110	62,35

40. UCHWYTY ŚCIENNE VF Z WKREŃTAMI		
	Symbol	zł / szt.
	VF 32	24,37
	VF 50	25,43
	VF 75	30,99
	VF 110	32,78


41. UCHWYTY ŻF NA ŻERDZIE ŻELBETOWE		
	Symbol	zł / szt.
	ŻF 50	30,30
	ŻF 75	30,30
	ŻF 110	30,30
	ŻF 160	30,30

42. UCHWYTY SFA NA SŁUPY DREWNIANE (dostępne po indywidualnych uzgodnieniach)		
	Symbol	zł / szt.
	SFA 58	43,80
	SFA 83	46,88
	SFA 110	49,51


43. UCHWYTY ŚCIENNE VFA Z WKREŃTAMI (dostępne po indywidualnych uzgodnieniach)		
	Symbol	zł / szt.
	VFA 58	24,25
	VFA 83	27,92
	VFA 110	27,38


44. RAMKI NA ŻERDZIE WIROWANE		
	Symbol	zł / szt.
	FR	5,23

45. TAŚMY OZNACZENIOWE DO KABLI ELEKTROENERGETYCZNYCH O NAPIĘCIU ZNAMIONOWYM PONIŻEJ 1 kV


	Symbol	Szer	Grubość	m/rolkę	Kolor	zł/mb z nadrukami	zł/mb bez nadruku
 ✓ nadruk: „UWAGA KABEL”	TO-ENN/08/20	200 mm	80µm	200	niebieski	0,28	0,24
	TO-ENN/12/20		120 µm	200	niebieski	0,41	0,37
	TO-ENN/16/20		160 µm	200	niebieski	0,55	0,50
	TO-ENN/40/20		400 µm	200	niebieski	1,32	1,28
	TO-ENN/45/20		450 µm	200	niebieski	1,44	1,40
	TO-ENN/50/20		500 µm	200	niebieski	1,60	1,56
	TO-ENN/08/30	300 mm	80 µm	200	niebieski	0,41	0,37
	TO-ENN/12/30		120 µm	200	niebieski	0,59	0,55
	TO-ENN/16/30		160 µm	200	niebieski	0,77	0,73
	TO-ENN/40/30		400 µm	200	niebieski	1,92	1,88
	TO-ENN/45/30		450 µm	200	niebieski	2,13	2,09
	TO-ENN/50/30		500 µm	200	niebieski	2,32	2,28
	TO-ENN/08/40	400 mm	80 µm	200	niebieski	0,52	0,48
	TO-ENN/12/40		120 µm	200	niebieski	0,78	0,74
	TO-ENN/16/40		160 µm	200	niebieski	1,04	1,00
	TO-ENN/40/40		400 µm	200	niebieski	2,60	2,56
	TO-ENN/45/40		450 µm	200	niebieski	2,84	2,80
	TO-ENN/50/40		500 µm	200	niebieski	3,14	3,10

46. TAŚMY OZNACZENIOWE DO KABLI ELEKTROENERGETYCZNYCH O NAPIĘCIU ZNAMIONOWYM POWYŻEJ 1 kV

	Symbol	Szer	Grubość	m/rolkę	Kolor	zł/mb z nadrukami	zł/mb bez nadruku
 ✓ nadruk: „UWAGA KABEL”	TO-ENC/08/20	200 mm	80µm	200	czerwony	0,28	0,24
	TO-ENC/12/20		120 µm	200	czerwony	0,41	0,37
	TO-ENC/16/20		160 µm	200	czerwony	0,55	0,50
	TO-ENC/40/20		400 µm	200	czerwony	1,32	1,28
	TO-ENC/45/20		450 µm	200	czerwony	1,44	1,40
	TO-ENC/50/20		500 µm	200	czerwony	1,60	1,56
	TO-ENC/08/30	300 mm	80 µm	200	czerwony	0,41	0,37
	TO-ENC/12/30		120 µm	200	czerwony	0,59	0,55
	TO-ENC/16/30		160 µm	200	czerwony	0,77	0,73
	TO-ENC/40/30		400 µm	200	czerwony	1,92	1,88
	TO-ENC/45/30		450 µm	200	czerwony	2,13	2,09
	TO-ENC/50/30		500 µm	200	czerwony	2,32	2,28
	TO-ENC/08/40	400 mm	80 µm	200	czerwony	0,52	0,48
	TO-ENC/12/40		120 µm	200	czerwony	0,78	0,74
	TO-ENC/16/40		160 µm	200	czerwony	1,04	1,00
	TO-ENC/40/40		400 µm	200	czerwony	2,60	2,56
	TO-ENC/45/40		450 µm	200	czerwony	2,84	2,80
	TO-ENC/50/40		500 µm	200	czerwony	3,14	3,10

47. TAŚMY OSTRZEGAWCZO – ODGRADZAJĄCE					
 <p>✓ stosowane do zabezpieczenia niebezpiecznych miejsc oraz placów budowy</p>	Symbol	Szerokość	Nadruk	Kolor	zł /mb
	TOO-BC/8	80 mm	-	biało/czerwony	0,11
	TOO-BC/10	100 mm	-	biało/czerwony	0,14
	TOO-BC/15	150 mm	-	biało/czerwony	0,21
	TOO-ŻC/10	100 mm	-	żółto/czarny	0,14
	TOO-BN/10	100 mm	-	biało/niebieski	0,14
	TOO-BN/15	150 mm	TP S.A	biało/niebieski	0,21
	TOO-BN/10	100 mm	POLICJA	biało/niebieski	0,14
	TOO-BC/10	100 mm	STRAŻ	biało/czerwony	0,14
	TOO-BC/10	100 mm	UWAGA WYKOPY	biało/czerwony	0,14
	TOO-BC/10	100 mm	ROBOTY DROGOWE	biało/czerwony	0,14

48. TAŚMY OSTRZEGAWCZE DO KABLI TELEKOMUNIKACYJNYCH					
 <p>✓ *taśma z nadrukiem: UWAGA! KABEL TELEKOMUNIKACYJNY ✓ ** taśma z nadrukiem: UWAGA! KABEL OPTOTELEKOMUNIKACYJNY</p>	Symbol	Szerokość	Kolor	Nadruk	zł /mb
	TO - Tkt/10	100 mm	pomarańczowy	*	0,24
	TO - Tkt/15	150 mm	pomarańczowy	*	0,34
	TO - Tkt/20	200 mm	pomarańczowy	*	0,43
	TO - Tkt/25	250 mm	pomarańczowy	*	0,50
	TO - Opt/10	100 mm	pomarańczowy	**	0,24
	TO - Opt/15	150 mm	pomarańczowy	**	0,34
	TO - Opt/25	250 mm	pomarańczowy	**	0,50

49. TAŚMY OSTRZEGAWCZO – LOKALIZACYJNE					
 <p>✓ *taśma z nadrukiem: UWAGA! KABEL OPTOTELEKOMUNIKACYJNY ✓ ** taśma TOL – 6/Z bez nadruku</p>	1. TAŚMA OSTRZEGAWCZA DO ŚWIATŁOWODÓW Z WKŁADKĄ STALOWĄ				
	Symbol	Szerokość	Kolor	Nadruk	zł /mb
	TOL – Opt/10	100 mm	pomarańczowy	*	1,00
	TOL – Opt/20	200 mm	pomarańczowy	*	1,20
	TOL – Opt/25	250 mm	pomarańczowy	*	1,30
	2. TAŚMA OSTRZEGAWCZA Z WKŁADKĄ STALOWĄ BEZ NADUKU				
	Symbol	Szerokość	Kolor	Nadruk	zł /mb
	TOL – 6/Z	60 mm	pomarańczowy	**	0,95
	Nazwa				zł /szt
	3. ZŁĄCZKA DO TAŚM Z WKŁADKĄ STALOWĄ				6,05

PODANE CENY NIE ZAWIERAJĄ PODATKU VAT